



ФЕДЕРАЛЬНАЯ СЛУЖБА
ГОСУДАРСТВЕННОЙ СТАТИСТИКИ

Деятельность медицинских организаций



в 2022 году



ФЕДЕРАЛЬНАЯ СЛУЖБА
ГОСУДАРСТВЕННОЙ СТАТИСТИКИ

Деятельность медицинских организаций

в 2022 году

01

Лечебно-профилактические организации

02

Численность врачей

03

Численность среднего медицинского персонала

04

Медицинские кадры по специальностям

05

Обеспеченность больничными койками

06

Мощность амбулаторно-поликлинических
организаций

07

Заболеваемость населения





ЛЕЧЕБНО-ПРОФИЛАКТИЧЕСКИЕ ОРГАНИЗАЦИИ

НА КОНЕЦ 2022 ГОДА



51

больничные организации

159

амбулаторно-поликлинические организации ¹⁾

588

фельдшерско-акушерские пункты



человек

192

численность населения на одного врача

93

численность населения на одного работника среднего медицинского персонала

122

численность населения на одну больничную койку круглосуточных стационаров

¹⁾ Самостоятельные и входящие в состав других организаций



ЧИСЛЕННОСТЬ ВРАЧЕЙ

НА КОНЕЦ 2022 ГОДА

5 554 человека

Врачи

52,1

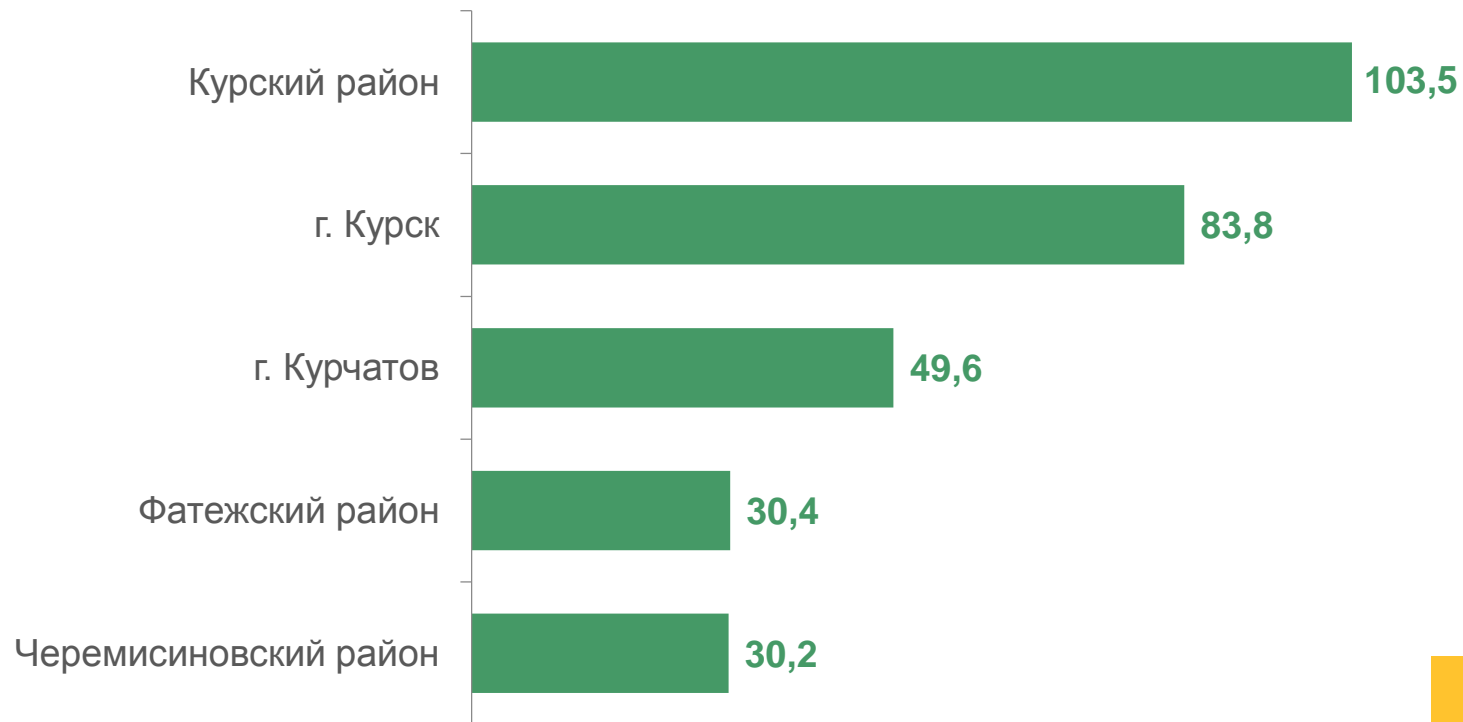
В расчете на 10 000 человек населения

▼ -2,9 %

Изменение к 2021 году

Топ-5 муниципальных районов и городских округов с наибольшим значением показателя

(на 10 000 человек населения)





ЧИСЛЕННОСТЬ СРЕДНЕГО МЕДИЦИНСКОГО ПЕРСОНАЛА

НА КОНЕЦ 2022 ГОДА

11 444 человека

Средний медицинский персонал

107,3

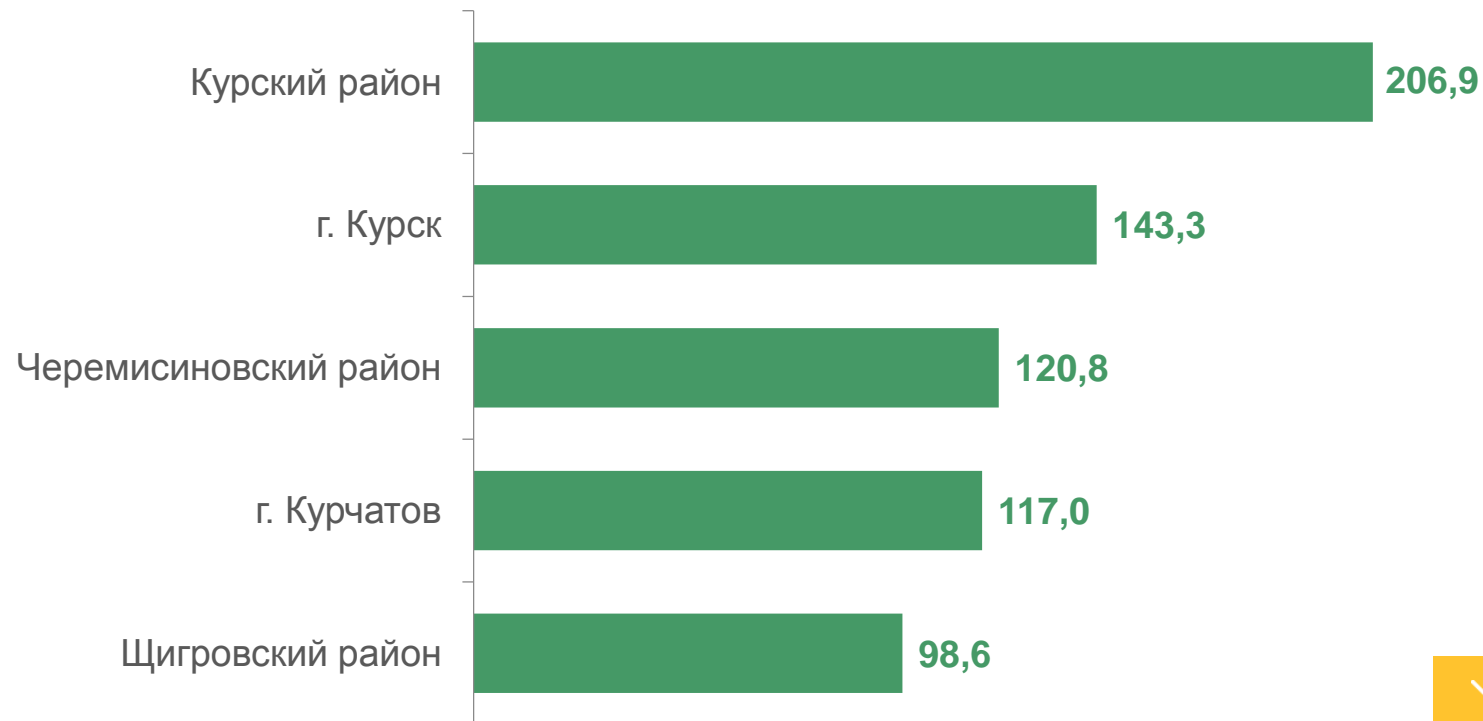
В расчете на 10 000 человек населения

-4,1 %

Изменение к 2021 году

Топ-5 муниципальных районов и городских округов с наибольшим значением показателя

(на 10 000 человек населения)

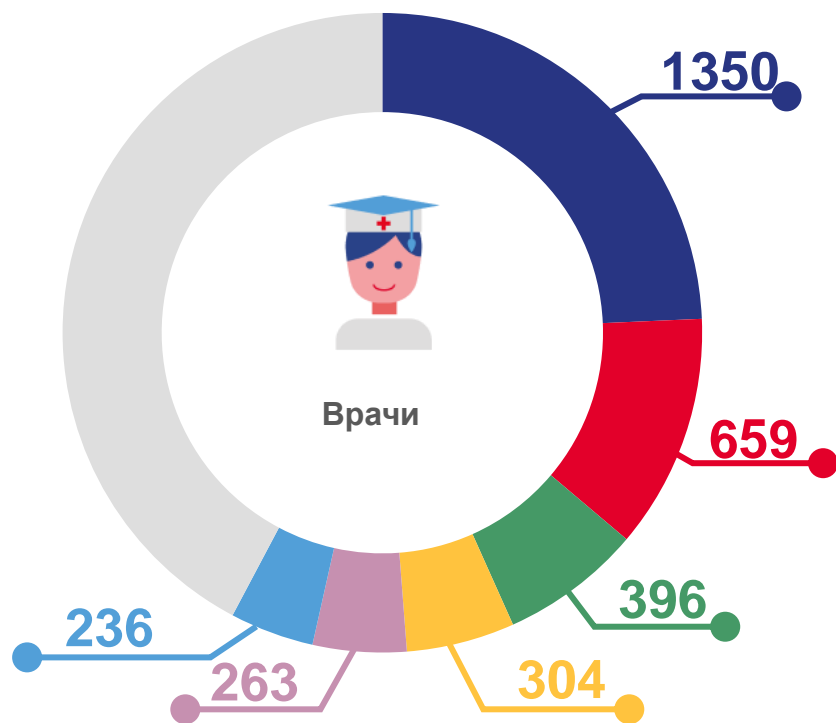




МЕДИЦИНСКИЕ КАДРЫ ПО СПЕЦИАЛЬНОСТЯМ

НА КОНЕЦ 2022 ГОДА

Численность врачей по отдельным специальностям, человек



- Терапевты
- Стоматологи
- Хирурги
- Акушеры-гинекологи
- Педиатры
- Неврологи

Численность среднего медицинского персонала по отдельным специальностям, человек



- Медицинские сестры
- Рентгенлаборанты
- Фельдшеры
- Акушерки
- Лаборанты, фельдшеры-лаборанты
- Зубные врачи



ОБЕСПЕЧЕННОСТЬ БОЛЬНИЧНЫМИ КОЙКАМИ

НА КОНЕЦ 2022 ГОДА

10 641

Больничные койки ¹⁾

99,7

В расчете на 10 000 человек населения

-7,9 %

Изменение к 2021 году

¹⁾ Включая места дневного пребывания в дневных стационарах

²⁾ На 10 000 женщин

³⁾ На 10 000 женщин в возрасте 15-49 лет

Число больничных коек круглосуточных стационаров в больничных организациях по специализации

(на 10 000 человек населения)





МОЩНОСТЬ АМБУЛАТОРНО-ПОЛИКЛИНИЧЕСКИХ ОРГАНИЗАЦИЙ

НА КОНЕЦ 2022 ГОДА

30 269,2 посещений в смену

Мощность амбулаторно-поликлинических организаций

283,7

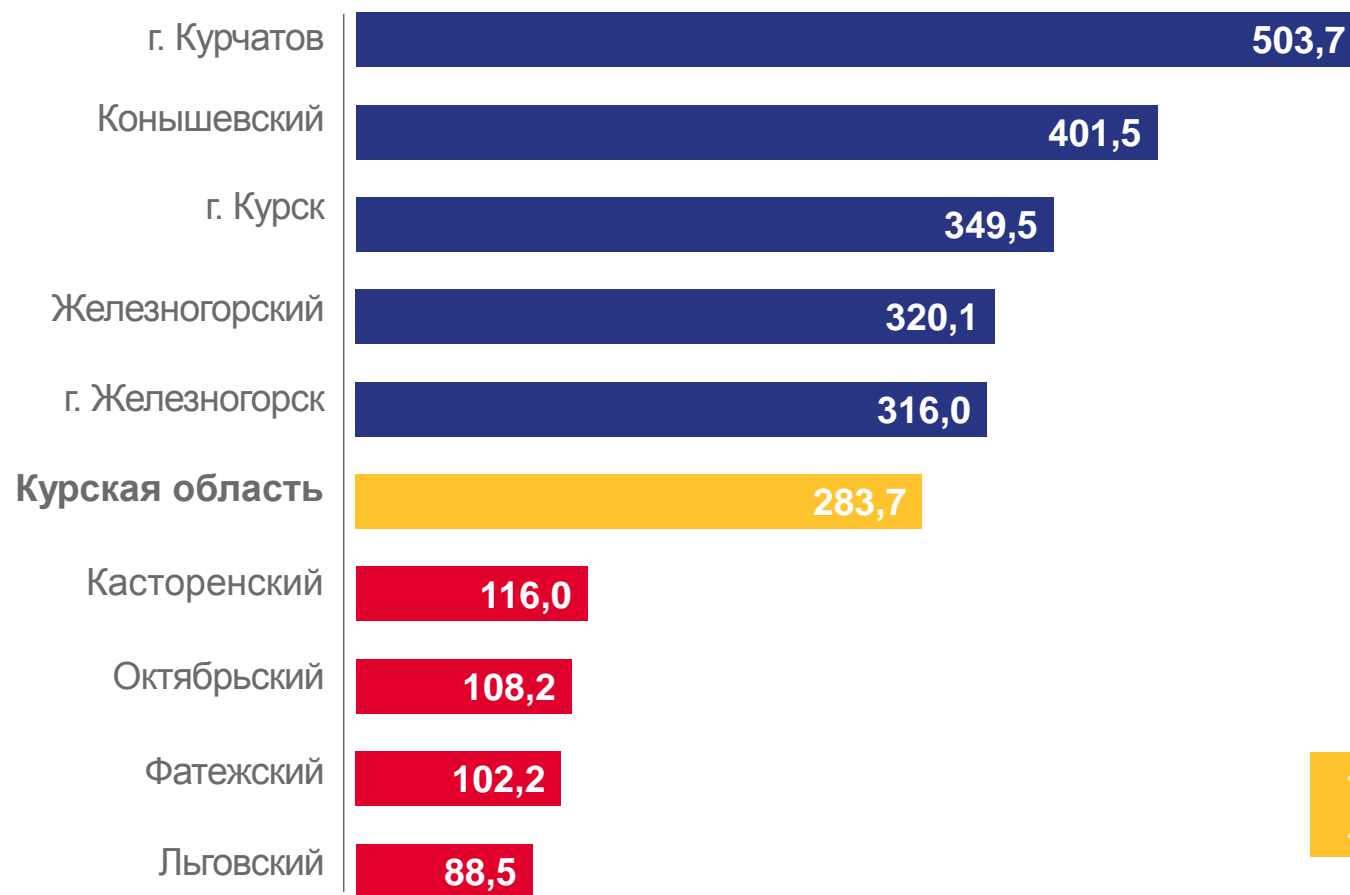
В расчете на 10 000 человек населения

+1,3 %

Изменение к 2021 году

Муниципальные районы и городские округа с наибольшими и наименьшими значениями показателя

(на 10 000 человек населения)





ЗАБОЛЕВАЕМОСТЬ НАСЕЛЕНИЯ¹⁾

ЗА 2022 ГОД

685,5 тыс. человек

Зарегистрировано заболеваний у пациентов с диагнозом, установленным впервые в жизни

637,5

В расчете на 1 000 человек населения

+11,3 %

Изменение к 2021 году

Заболеваемость населения по отдельным основным классам болезней, тыс. человек



¹⁾ По данным Министерства здравоохранения Курской области

